



## Tutorial para autores de la Revista 16 de Abril

### Tutorial for authors of the 16 de Abril journal

Ibraín Enrique Corrales-Reyes<sup>1\*</sup>, Yoander Nápoles Zaldívar<sup>2</sup>

<sup>1</sup>Editor Revista 16 de Abril. Estudiante de 5º año de Estomatología. Instructor no graduado de Cirugía Máxilo-Facial. Universidad de Ciencias Médicas de Granma. Clínica Estomatológica de Especialidades "Manuel de Jesús Cedeño Infante", Bayamo, Cuba.

<sup>2</sup>Revisor Revista 16 de Abril. Estudiante de 4º año de Medicina. Alumno ayudante III de Medicina Interna. Universidad de Ciencias Médicas de Holguín. Filial de Ciencias Médicas "Urselia Díaz Báez", Holguín-Cuba.

\*Correspondencia: (Corrales-Reyes IE). Correo electrónico: [iecorralesr@infomed.sld.cu](mailto:iecorralesr@infomed.sld.cu)

Cómo citar este artículo: Corrales-Reyes IE, Nápoles Y. Tutorial para autores de la Revista 16 de Abril. 16 de Abril. 2017;56(265):132-142.

### Introducción

Es necesario tener en cuenta que cuando se decide enviar una propuesta de publicación a una revista se debe ser consciente de que no puede ser enviada a ninguna otra al mismo tiempo. En el caso de que la revista rechace el manuscrito, se puede mejorar y volver a enviarlo a otra. El trabajo se puede presentar como ponencia de investigación en los diferentes eventos científicos. Otro elemento importante es tener mucho cuidado con el plagio pues pensar que los editores no "se darán cuenta" es completamente incorrecto pues el equipo editorial revisará con precisión tu manuscrito y cualquier idea que constituya un plagio (copia) de otro artículo será razón para rechazar tu manuscrito, tomar acciones legales o dañar irremediablemente tu prestigio como estudiante o profesional.

De esta condición se excluyen las partes del manuscrito en las que se cite al autor. Un manuscrito, ya sea investigación (artículo original), presentación de caso o revisión bibliográfica, no es un copia y pega. Es extraer la esencia de lo que plantearon los autores de los trabajos en los cuales te apoyaste y a su vez contrastarlo con tus opiniones.

Existen muchas limitantes de la producción científica estudiantil, entre las que se encuentran el desconocimiento de que existen revistas dedicadas específicamente a la publicación en el pregrado. Se desconoce además cómo adaptar las propuestas de publicación al formato de las normas de publicación y cómo enviar el trabajo a la revista seleccionada. En virtud de esclarecer algunos aspectos puntuales sobre el tema y brindarles a los estudiantes las herramientas necesarias para que puedan publicar los resultados de sus investigaciones se desarrolló este tutorial, el cual está dirigido fundamentalmente a los autores de la Revista 16 de Abril. Sin embargo, es aplicable a todas las revistas biomédicas cubanas pues utilizan el *Open Journal System* para su gestión.

El primer aspecto que hay que conocer es cómo acceder a la Revista 16 de Abril lo cual se logra tecleando en el navegador web la siguiente dirección: <http://www.rev16deabril.sld.cu>. Al cargar la página web, ingrese con su usuario y contraseña o haga clic en **Registrarse** si aún no lo ha hecho. (Figura 1)



Figura 1. Página web principal de la Revista 16 de Abril.

Al hacer clic en **Registrarse**, será direccionado a la siguiente web (figura 2). Allí seleccione **Registrarse ahora**.



Figura 2. Página web de la Revista 16 de Abril.

Ahora debe llenar cada uno de los datos que aparecen en el formulario que genera el sistema. Los campos del formulario que tengan \* son de carácter obligatorio para el registro en la Revista y el posterior procesamiento del manuscrito.

16deabril
ISSN: 1729-6935 RPNS: 1804

---

Inicio
Acerca de...
Ingresar
Archivos
Noticias
Números anteriores
XXVI Fórum

Inicio > Usuario/a > Registrarse

Rellene el formulario para registrarse en el sitio.  
Haga clic aquí si ya está registrado con esta u otra revista de este sitio.

### Perfil


Nombre de usuario/a \*

El nombre de usuario/a debe contener únicamente letras minúsculas, números y guiones/guiones bajos.

Contraseña \*

La contraseña debe tener al menos 6 caracteres.

Repetir contraseña \*

Validación \* 

Por favor, introduzca las letras tal como aparecen en la imagen superior.

Saludo

Nombre \*

Segundo nombre

Apellidos \*

Iniciales  Joan Alice Smith = JAS

Sexo

Institución

Institución

(Su institución, p. ej. "Universidad Simon Fraser")

Firma

Correo electrónico \*  [DECLARACIÓN DE PRIVACIDAD](#)

Confirmar correo electrónico \*

ORCID ID

Solo el Registro ORCID puede asignar ORCID IDs. Debes aceptar sus estándares para disponer de ORCID IDs e incluir la URL completa (pe. <http://orcid.org/0000-0002-1825-0097>).

URL

Teléfono

Fax

Dirección postal

Pais

Resumen biográfico (p. ej. departamento y rango)

Pais

Resumen biográfico (p. ej. departamento y rango)

Confirmación  Enviarme un correo electrónico de confirmación que incluya mi nombre de usuario/a y contraseña

Idiomas de trabajo  English  Español  Portugués (Brasil)

Registrarse como  Lector/a: Recibirá una notificación en su correo electrónico cuando se publique un nuevo número de la revista.  Autor/a: Puede enviar artículos a la revista.

\* Campos obligatorios

### Declaración de privacidad

Los nombres y las direcciones de correo electrónico introducidos en esta revista se usarán exclusivamente para los fines establecidos en ella y no se proporcionarán a terceros o para su uso con otros fines.

#### Usuario/a

Nombre de usuario/a

Contraseña

No cerrar sesión

- Registrarse
- ¿Olvidó su contraseña?

#### Información

- Para lectoras/es
- Para autores/as
- Para bibliotecarios/as

#### Número actual

- La Revista Cubana "16 de Abril":...
- ¿Cómo redactar un artículo científico?
- A quien merece amor
- Factores de riesgo para el nacimiento...
- Caracterización de las fisuras...
- Diabetes Mellitus tipo 2 y...

- Diabetes Mellitus tipo 2 y...
- El papel del tratamiento con vectores...
- Eczema numular: a propósito de un caso
- Riñón en T: anomalía congénita rara...
- Metodología del examen del complejo...
- Caracterización tomográfica del...
- La universidad y la educación en...

#### Contenido de la revista

Buscar

Ámbito de la búsqueda

Navegar

- Por número
- Por autor/a
- Por título
- Por secciones

#### Notificaciones

- Ver
- Suscribirse

#### Palabras clave


Bibliometría Bibliometría  
Electronic Journals Estudiantes


- Ver
- Suscribirse


#### Palabras clave


Bibliometría Bibliometría  
Electronic Journals Estudiantes  
Medicina Medicine Methodology  
Metodología Revistas electrónicas  
Students diabetes mellitus  
diagnosis diagnóstico  
hipertension historia de la medicina  
history of medicine  
hypertension infección infection  
medicina terapéutica


#### 16 de abril disponible en ...





























Figura 3. Formulario para crear un usuario.

Cuando haya llenado correctamente todos los datos que el formulario le exige para ser un usuario de 16 de Abril, debe presionar el clic izquierdo en la opción **Registrar**. Es necesario que en el registro al preguntarle *Registrarse como*, usted marque lector y **autor**. En caso de que no seleccione **autor**, no podrá enviar manuscritos a la revista. (Figura 3) Una vez registrado, la plataforma genera un correo electrónico al buzón que usted declaró en el formulario de registro que le informará a cada usuario sobre su registro, así como su nombre de usuario y la contraseña de su cuenta en la revista. Cuando un usuario abre su cuenta en la Revista, tiene acceso a un área personal o ambiente de trabajo como autor registrado en 16 de Abril. Ella informa sobre los trabajos que usted ha enviado a la revista, el estado de sus propuestas de publicación y los nuevos envíos. En la opción **Mi cuenta** tiene la posibilidad de hacer cambios (editar metadatos) en su información personal, cambiar la contraseña y cerrar la sesión. Para enviar una propuesta de publicación a la revista haga clic en la opción **Nuevo Envío** en su área personal. (Figura 4)

The screenshot shows the user interface for '16 de Abril'. At the top, there is a navigation bar with links: Inicio, Acerca de..., Área Personal, Archivos, Noticias, Números anteriores, and XXVIII Fórum. Below this is a table with the following data:

16 de Abril				
» Editor/a	0 Sin asignar	86 En revisión	33 En edición	[Crear número] [Informar a los usuarios/as]
» Corrector/a de originales			0 En edición	
» Autor/a		5 Activo/a	14 Archivar	[Nuevo envío]
» Revisor/a			5 Activo/a	

The sidebar on the right contains sections for 'Usuario/a' (logged in as 'ibrain'), 'Información' (links for readers, authors, and librarians), and 'Número actual' (a list of article titles).

**Figura 4.** Inicio del proceso de envío de una propuesta de publicación.

El proceso de envío cuenta con 5 pasos: inicio, cargar el envío, introducir los metadatos, cargar los archivos complementarios y confirmación del envío.

**Paso 1. Inicio.** Lo más importante es seleccionar la sección a la que queremos enviar nuestra propuesta así como el idioma además de marcar las opciones de la lista de comprobación previa al envío. La lista de comprobación no es más que una serie de requisitos que debe cumplir cada propuesta de publicación acorde a las normas de publicación de la revista. Además, se puede incluir algún comentario que se considere sea de interés para el Editor (opcional). Al final de cada paso, seleccione **Guardar y continuar**, para continuar, o **Cancelar** para detener el proceso. (Figura 5)



16deabril
ÓRGANO CIENTÍFICO - ESTUDIANTIL DE CIENCIAS MÉDICAS DE CUBA
ISSN: 1729-6935    RPNS: 1804

---

Inicio
Acerca de...
Área Personal
Archivos
Noticias
Números anteriores
XXVI Fórum

Inicio > Usuario/a > Autor/a > Envíos > **Nuevo envío**

1. INICIO 2. CARGAR EL ENVÍO 3. INTRODUCIR LOS METADATOS 4. CARGAR LOS ARCHIVOS COMPLEMENTARIOS 5. CONFIRMACIÓN

¿Necesita ayuda? Póngase en contacto con Revista 16 de Abril para recibir asistencia (78300039).

### Sección de la revista

Seleccione la sección adecuada para el envío (ver Secciones y Política en Acerca de la revista).

Sección \*

### Idioma del envío

Esta revista acepta envíos en varios idiomas. Elija el idioma principal del envío en el menú desplegable.

Idioma \*

### Lista de comprobación del envío

Marque los siguientes elementos para indicar que este envío está preparado para que la revista lo examine (más abajo se pueden añadir comentarios al editor/a).

- El envío no ha sido publicado previamente ni se ha sometido a consideración por ninguna otra revista (o se ha proporcionado una explicación al respecto en los Comentarios al editor/a).
- El archivo de envío está en formato Microsoft Word.
- Siempre que sea posible, se proporcionan direcciones URL para las referencias.
- Arial 12pts a simple espacio en hoja carta. Cada cuartilla poseerá márgenes derecho e izquierdo de 3cm, superior e inferior de 2,5cm y estará enumerada a partir de la hoja de la Sección del Título en el extremo superior izquierdo
- El texto reúne las condiciones estilísticas y bibliográficas incluidas en Pautas para el autor/a, en Acerca de la revista.
- En el caso de enviar el texto a la sección de evaluación por pares, se siguen las instrucciones.

### Aviso de derechos de autor/a

Los autores/as que publiquen en esta revista aceptan la siguiente condición:

1. Los autores/as conservan los derechos de autor y ceden a la revista el derecho de la primera publicación

Los autores/as se comprometen a aceptar las condiciones de este aviso de derechos de autor/a, que se aplicarán a este envío siempre y cuando se publique en esta revista (más abajo se pueden añadir comentarios al editor/a).

### Declaración de privacidad de la revista

Los nombres y las direcciones de correo electrónico introducidos en esta revista se usarán exclusivamente para los fines establecidos en ella y no se proporcionarán a terceros o para su uso con otros fines.

### Comentarios para el editor/a

Introduzca texto (opcional)

Guardar y continuar

Cancelar

\* Campos obligatorios

#### Usuario/a

Ha iniciado sesión como **ibrain**

- Mi perfil
- Cerrar sesión

#### Información

- Para lectoras/es
- Para autores/as
- Para bibliotecarios/as

#### Número actual

- La Revista Cubana "16 de Abril":...
- ¿Cómo redactar un artículo científico?
- A quien merece amor de un caso
- Factores de riesgo para el nacimiento...
- Caracterización de las fisuras...
- Diabetes Mellitus tipo 2 y...

#### Contenido de la revista

Buscar

Ámbito de la búsqueda

Navegar

- Por número
- Por autor/a
- Por título
- Por secciones

#### Notificaciones

- Ver
- Administrar

#### Palabras clave

Bibliometrics Bibliometría Electronic Journals Estudiantes Medicina Medicine Methodology Metodología Revistas electrónicas Students diabetes mellitus diagnosis diagnóstico hipertensión historia de la medicina history of medicine hypertension infección infection medicina terapéutica

Figura 5. Paso 1. Inicio del proceso de envío de una propuesta de publicación.

**Paso 2. Cargar el envío.** En esta etapa seleccione **Examinar**, busque el archivo de extensión .doc o docx, y haga clic en **Subir** a la plataforma de la Revista. Si seleccionó erróneamente el archivo, puede repetir el paso y reemplazar el archivo subido por el correcto. Luego seleccione **Guardar y continuar**, para continuar, o **Cancelar** para detener el proceso. (Figura 6)



Figura 6. Paso 2. Carga del envío.

**Paso 3. Introducción de los metadatos.** Los metadatos son datos que describen otros datos. Aquí usted debe introducir los datos de los autores que incluyen: nombre (s) y apellidos, correo electrónico, registro ORCID, institución, país así como un breve resumen biográfico. Por ejemplo, el registro ORCID, que es un código alfanumérico no comercial que identifica de manera única a los investigadores. Puede darse el caso de dos autores tengan el mismo nombre y apellidos por lo que con el ORCID, tal huella digital, se puede diferenciar sus respectivas contribuciones. Su formato es <http://orcid.org/####-####-####-####>. Es importante añadir todos los autores y esto se logra haciendo clic en la opción **Añadir autor**. Se debe seleccionar el autor para la correspondencia, el cual recibirá en su correo toda la futura comunicación inherente al proceso editorial.

Además de ello, se deben introducir los metadatos de la propuesta de publicación, o sea, su título, resumen, palabras clave, referencias, entre otros. Las palabras clave se introducirán separadas por punto y coma. Estas no se deben seleccionar empíricamente sino extraer de los Descriptores en Ciencias de la Salud (DeCS) disponibles en: <http://decs.bvs.br>. Usted deberá proporcionar además el listado de las referencias bibliográficas utilizadas en su investigación, las cuales deberán separarse con una línea en blanco. Luego seleccione **Guardar y continuar**, para continuar, o **Cancelar** para detener el proceso. (Figura 7)

16deabril
ÓRGANO CIENTÍFICO - ESTUDIANTIL DE CIENCIAS MÉDICAS DE CUBA
ISSN: 1729-6935 RPNS: 1804

---

Inicio
Acerca de...
Área Personal
Archivos
Noticias
Números anteriores
XXVI Fórum

Inicio > Usuario/a > Autor/a > Envíos > Nuevo envío

1. INICIO 2. CARGAR EL ENVÍO 3. INTRODUCIR LOS METADATOS 4. CARGAR LOS ARCHIVOS COMPLEMENTARIOS 5. CONFIRMACIÓN

**Idioma del formulario**

Español  Para introducir la información siguiente en otros idiomas adicionales, seleccione primero el idioma.

**Autores/as**

Nombre \*

Segundo nombre

Apellidos \*

Correo electrónico \*

ORCID ID

Solo el Registro ORCID puede asignar ORCID IDs. Debes aceptar sus estándares para disponer de ORCID IDs e incluir la URL completa (p.e. <http://orcid.org/0000-0002-1825-0097>).

URL

Institución

(Su institución, p. ej. "Universidad Simon Fraser")

País

Resumen biográfico (p. ej. departamento y rango)

---

**Título y resumen**

Título \*

Resumen \* 

**Introducción:** Las gestantes, como grupo dispensarizado, necesitan determinados cuidados estomatológicos para prevenir enfermedades bucales, siendo la más frecuente la enfermedad gingival, que afecta del 35 al 100 % de las embarazadas.

**Objetivo:** Evaluar la efectividad de una intervención educativa sobre periodontopatías en pacientes embarazadas pertenecientes al Área de Salud de la Clínica Estomatológica "Manuel Angulo".

**Diseño Metodológico:** Se realizó un estudio de intervención educativa, en 75 gestantes pacientes de la Clínica Estomatológica "Manuel Angulo Farrán" del municipio Holguín en el periodo comprendido desde Noviembre de 2014 hasta Marzo de 2015. El nivel de conocimientos y los factores predisponentes se obtuvieron mediante una entrevista, la higiene bucal mediante el Índice de Higiene de Love y la severidad de

---

**Indexación**

Proporcione términos para indexar el envío y sepárelos con un punto y coma (término1; término2; término3).

Palabras clave

Idioma

Inglés=en; francés=fr; español=es. Códigos adicionales.

---

**Organismos colaboradores**

Mencione los organismos (persona, organización o servicio) que contribuyeron, financiaron o respaldaron el trabajo presentado en este envío. Sepárelos con un punto y coma (p. ej.: Fulanito de Tal, Universidad Metro; Universidad Máster, Departamento de Ciencia Computacional).

Organismos

---

**Referencias**

Proporcione una lista de referencias con formato de las obras citadas en este envío. Separe cada referencia con una línea en blanco.

Referencias 

1. Lamberto R, Mohamed N, Mawsouf C, Menéndez S, León OS, Gregorio M, et al. Ozone therapy: Clinical and basic evidence of its therapeutic potential. Arch Med Res [Internet]. 2010 [cited 2015 Nov 28]; 39:17-26. Available from: <http://www.ncbi.nlm.nih.gov/pubmed>
2. Castaldí JL, Bertin MS, Jiménez Fabián, Lede R. Enfermedad Periodontal: ¿es factor de riesgo para parto pretérmino, bajo peso al nacer o pre eclampsia? ADM [Internet]. 2010 [cited 2015 Nov 28]; 9(4): 253-58. Spanish.
3. López NS, Smith PC, Gutiérrez JF. Periodontal therapy may reduce the risk of preterm low birth weight in women with periodontal disease. J Periodontol [Internet]. 2011 [cited 2015 Nov 28]; 73(8):911-24. Available from: <http://www.ncbi.nlm.nih.gov/pubmed/>
4. Gómez ML, Andrea J, Carbonero MJ, Prieto J. Antimicrobial activity

---

\* Campos obligatorios

**Usuario/a**

Ha iniciado sesión como **librain**

- Mi perfil
- Cerrar sesión

**Información**

- Para lectoras/es
- Para autores/as
- Para bibliotecarios/as

**Número actual**

- La Revista Cubana "16 de Abril"...
- ¿Cómo redactar un artículo científico?
- A quien merece amor
- Factores de riesgo para el nacimiento...
- Caracterización de las fisuras...
- Diabetes Mellitus tipo 2 y...
- El papel del tratamiento con vectores...
- Exema numular: a propósito de un caso

**16 de abril disponible en ...**

Figura 7. Paso 3. Introducción de los metadatos.



**Paso 4. Carga de los archivos complementarios.** En esta etapa usted puede añadir archivos complementarios al envío. Estos archivos pueden incluir: herramientas de investigación, instrumentos de evaluación empleados, conjuntos de datos que cumplan con los términos establecidos para la revisión ética de la investigación, fuentes que de otro modo no estarían disponibles para los lectores, figuras y tablas que no se puedan integrar al texto.

Seleccione **Examinar**, busque el archivo y haga clic en **Subir** a la plataforma de la Revista. Si seleccionó erróneamente el archivo, puede repetir el paso y reemplazar el archivo subido por el correcto. Luego seleccione **Guardar y continuar**, para continuar, o **Cancelar** para detener el proceso. (Figura 8)

16 de abril ÓRGANO CIENTÍFICO - ESTUDIANTIL DE CIENCIAS MÉDICAS DE CUBA

ISSN: 1729-6935 RPNS: 1804

Inicio Acerca de... Área Personal Archivos Noticias Números anteriores XXVI Fórum

Inicio > Usuario/a > Autor/a > Envíos > Nuevo envío

1. INICIO 2. CARGAR EL ENVÍO 3. INTRODUCIR LOS METADATOS 4. CARGAR LOS ARCHIVOS COMPLEMENTARIOS 5. CONFIRMACIÓN

Este paso opcional permite añadir archivos complementarios al envío. Estos archivos, que pueden estar en cualquier formato, pueden incluir (a) herramientas de investigación; (b) conjuntos de datos que cumplan con los términos establecidos por la revisión ética de la investigación; (c) fuentes que de otro modo no estarían disponibles para los lectores/as, (d) figuras y tablas que no se puedan integrar en el texto u otros materiales que se añadan a la contribución del trabajo.

ID	TÍTULO	NOMBRE DEL FICHERO		ACCIÓN
		ORIGINAL	FECHA DE ENVÍO DEL FICHERO	
No se han añadido archivos complementarios a este envío.				

Cargar archivo complementario  No se ha seleccionado ningún archivo.

**Usuario/a**  
Ha iniciado sesión como **ibrain**

- Mi perfil
- Cerrar sesión

**Información**

- Para lectoras/es
- Para autores/as
- Para bibliotecarios/as

**Número actual**

- La Revista Cubana "16 de Abril":...
- ¿Cómo redactar un artículo científico?
- A quien merece amor
- Factores de riesgo para el...

**Figura 8.** Paso 4. Carga de los archivos complementarios.

**Paso 5. Confirmación el envío.** Para terminar el proceso de envío de su propuesta de publicación, haga clic izquierdo en **Finalizar envío**. Será direccionado a la web en la que se le notificará la finalización del proceso de envío. (Figura 9) El contacto para la correspondencia, previamente seleccionado en el Paso 2. *Introducción de los metadatos*, recibirá una notificación a través de un correo en el cual se le informará la recepción de su propuesta de publicación. (Figura 10)



16 de abril ÓRGANO CIENTÍFICO - ESTUDIANTIL DE CIENCIAS MÉDICAS DE CUBA

ISSN: 1729-6935 RPNS: 1804

Inicio Acerca de... Área Personal Archivos Noticias Números anteriores XXVI Fórum

Inicio > Usuario/a > Autor/a > Envíos > Envíos activos

Envío completado. Gracias por su publicación en 16 de Abril.

» Envíos activos

**Usuario/a**

Ha iniciado sesión como **ibraín**

- Mi perfil
- Cerrar sesión

**Información**

- Para lectoras/es
- Para autores/as
- Para bibliotecarios/as

**Número actual**

- La Revista Cubana "16 de Abril":...
- ¿Cómo redactar un artículo científico?
- A quien merece amor
- Factores de riesgo para el...

Figura 9. Paso 5. Confirmación el envío.

Entrada Redactar Carpetas Buscar Traer Filtros Contraseña Direcciones Opciones ¿Problemas? Ayuda Salir

Estado del espacio asignado: 3,69 MB / 20,00 MB (18,47%)

**Entrada: [16-04] Acuse de recibo de envío (23 de 23)**

Fecha: Tue, 03 Oct 2017 11:35:06 -0400 [11:35:06 COT]

De: Yasmany Fornaris-Cedeño <revista16deabril@infomed.sld.cu>

Para: Ibraín Enrique Corrales-Reyes <iecorralesr@infomed.sld.cu>

Asunto: [16-04] Acuse de recibo de envío

Este mensaje se escribió con un juego de caracteres (utf-8) distinto al suyo. Si no se muestra correctamente, pulse aquí para abrirlo en una ventana nueva.

Ibraín Enrique Corrales-Reyes:

Gracias por enviar el manuscrito "Rehabilitación con puente fijo por bruxismo severo. Presentación de un caso" a 16 de Abril. con nuestro sistema de gestión de revistas en línea, podrá iniciar sesión en el sitio web de la revista y hacer un seguimiento de su progreso a través del proceso editorial.

URL del manuscrito:  
[http://www.rev16deabril.sld.cu/index.php/16\\_04/author/submission/592](http://www.rev16deabril.sld.cu/index.php/16_04/author/submission/592)  
 Nombre de usuario/a: ibraín

En caso de dudas, contacte conmigo. gracias por elegir esta revista para publicar su trabajo.

Yasmany Fornaris-Cedeño  
 16 de Abril

de Abril [http://www.rev16deabril.sld.cu/index.php/16\\_04](http://www.rev16deabril.sld.cu/index.php/16_04) 16

Este mensaje le ha llegado mediante el servicio de correo electrónico que ofrece Infomed para respaldar el cumplimiento de las misiones del Sistema Nacional de Salud. La persona que envía este correo asume el compromiso de usar el servicio a tales fines y cumplir con las regulaciones establecidas

Infomed: <http://www.sld.cu/>

Figura 10. Notificación de recepción de la propuesta de publicación enviada.

Para conocer en cuál etapa del proceso editorial se encuentra su propuesta de publicación haga clic izquierdo en **Envíos activos**. (Figura 9) Ello lo llevará a su *Área personal* en la cual podrá conocer todos los aspectos relacionados con su manuscrito. (Figura 11)

The image shows two screenshots of the '16 de Abril' website. The top screenshot shows the user's personal area with a red arrow pointing to '9 Activo/a' under the 'Autor/a' section. The bottom screenshot shows a detailed table of active submissions, with a red arrow pointing to the entry for 'Valdés Bencosme, Pompa Carrazana, ...'.

ACTIVO/A	ARCHIVAR				
ID	DD-MM ENVIAR	SECC	AUTORES/AS	TÍTULO	ESTADO
344	11-13	ART	Mojena Gamboa, García Chávez, Valdés...	ADOLESCENCIA VS GINGIVITIS: UNA MULTIMEDIA PARA LA...	EN REVISIÓN
325	10-05	ART	Rosabal Rosales, González Aguilera	ALTERACIONES CLÍNICAS Y HUMORALES COMO FACTORES...	EN REVISIÓN
343	11-10	ART	Cuadrado Mengana, Riverón Castillo,...	COMPORTAMIENTO DE LA CELULITIS FACIAL ODONTÓGENA. ISLA DE...	EN REVISIÓN
313	09-07	NH	Corrales Reyes, Rodríguez García,...	CONSIDERACIONES DEL APÓSTOL JOSÉ MARTÍ SOBRE LAS CIENCIAS...	EN EDICIÓN
337	10-16	AR	Valdés Bencosme, Pompa Carrazana,...	DIABETES MELLITUS TIPO 2 Y ENFERMEDAD CARDIOVASCULAR...	EN REVISIÓN
356	12-07	ART	Fraga Fernández, García Macías	INTERVENCIÓN EDUCATIVA SOBRE PERIODONTOPATÍAS EN...	Asignación en espera
355	12-07	NH	López Pelegrín, Lapinell Frías,...	LA QUEBRANTADA SALUD DEL APÓSTOL	Asignación en espera
249	05-02	Ed	Corrales Reyes, Reyes Pérez	VISIBILIDAD CIENTÍFICA DE LA REVISTA "16 DE ABRIL"...	EN EDICIÓN
271	05-18	RES	Corrales Reyes, Jeréz Corrales	XI EVENTO REGIONAL ORIENTAL DE HISTORIA. 2015	EN EDICIÓN

Figura 11. Estado de la propuesta de publicación enviada.

En un primer momento, su manuscrito estará en *espera de asignación*. Ello significa que el Editor todavía no lo ha revisado. Una vez que este lo haga y considere que puede ser publicado, pasará al proceso de revisión por pares (*peer review*) en el

cual se asignará a dos revisores como mínimo los cuales se encargarán de hacerle las correcciones pertinentes a su propuesta de publicación y emitir un dictamen al respecto. En esta etapa podrá hacer clic en el título de artículo (Figura 11) y así conocerá la ronda de revisión en la que se encuentra así como otras informaciones.

**16 de abril** ÓRGANO CIENTÍFICO - ESTUDIANTIL DE CIENCIAS MÉDICAS DE CUBA  
ISSN: 1729-6935 RPNS: 1804

Inicio | Acerca de... | Área Personal | Archivos | Noticias | Números anteriores | XXVI Fórum

Inicio > Usuario/a > Autor/a > Envíos > #344 > Revisión

RESUMEN | **REVISIÓN** | EDICIÓN

**Envío**

Autores/as: Dainier Mojena Gamboa, Laiz García Chávez, Jipsy Valdés Brito

Título: ADOLESCENCIA VS GINGIVITIS: UNA MULTIMEDIA PARA LA PREVENCIÓN DE ENFERMEDADES PERIODONTALES

Sección: Artículos originales

Editor/a: Caridad Pérez Martínez

---

**Evaluación por pares**

**RONDA 1**

Versión de la revisión: 344-1355-1-RV.DOCX 2015-11-13

Iniciado: —

Modificado por última vez: —

Fichero subido: Ninguno

---

**Decisión del editor/a**

Decisión: —

Notificar al editor/a:  Registro de correo electrónico del editor/a o autor/a Sin comentarios

Versión del editor/a: Ninguno

Versión del autor/a: Ninguno

Cargar la versión del autor/a:  No se ha seleccionado ningún archivo.

**Usuario/a**

Ha iniciado sesión como **ibrain**

- Mi perfil
- Cerrar sesión

**Información**

- Para lectoras/es
- Para autores/as
- Para bibliotecarios/as

**Autor/a**

Envíos

- Activo/a (9)
- Archivar (5)
- Nuevo envío

**Número actual**

- La Revista Cubana "16 de Abril":...
- ¿Cómo redactar un artículo científico?
- A quien merece amor
- Factores de riesgo para el

Esperamos que este tutorial sea útil. En adición, exhortamos a todos los estudiantes y profesionales a que investiguen y socialicen sus resultados por medio de la publicación en revistas científicas, especialmente en la Revista 16 de Abril que es el órgano científico de los estudiantes de ciencias médicas de Cuba.